




Curso de Storytelling con Datos

Este curso te enseñará a convertir datos en historias convincentes que impulsen la toma de decisiones en tu empresa.



Objetivos del Curso

1 Dominar PowerBI

Adquirir habilidades para usar PowerBI, una herramienta poderosa para la visualización de datos.

2 Diseño Informativo

Entenderás cómo aplicar principios de diseño visual para comunicar datos de manera clara y efectiva.

3 Dashboards e Historias de Datos

Aprenderás a crear dashboards interactivos y narrativas visuales para transmitir el análisis de datos de forma comprensible.

4 Storytelling con Datos

Utilizarás datos para contar historias que resuelvan problemas y generen propuestas de valor dentro de tu organización.





Módulo 1: Introducción al Análisis de Datos



Conceptos Básicos

Comprenderás los conceptos básicos de análisis de datos y la importancia del storytelling con datos.

Tipos de Datos

Aprenderás sobre datos cualitativos y cuantitativos, así como la recolección y limpieza de datos.

Herramientas Tecnológicas

Introducción a PowerBI, una herramienta tecnológica para el análisis de datos.



Módulo 2: Introducción a Herramientas de Visualización



Instalación y Configuración

Aprenderás a instalar y configurar PowerBI.



Conexión con Fuentes de Datos

Conectarás con fuentes de datos como Excel, CSV y bases de datos.



Creación de Gráficos Básicos

Crearás gráficos básicos como barras, líneas y pasteles.



Uso de Filtros y Parámetros

Aprenderás a usar filtros y parámetros en PowerBI.

Módulo 3: Principios del Diseño Informativo



Aprenderás a aplicar los conceptos clave del diseño visual para crear visualizaciones efectivas.

Módulo 4: Creación de Dashboards Interactivos

1

Diseño de Dashboards

Aprenderás a diseñar dashboards interactivos, incluyendo estructura y componentes clave.

2

Integración de Visualizaciones

Integrarás diferentes tipos de visualizaciones en un dashboard.

3

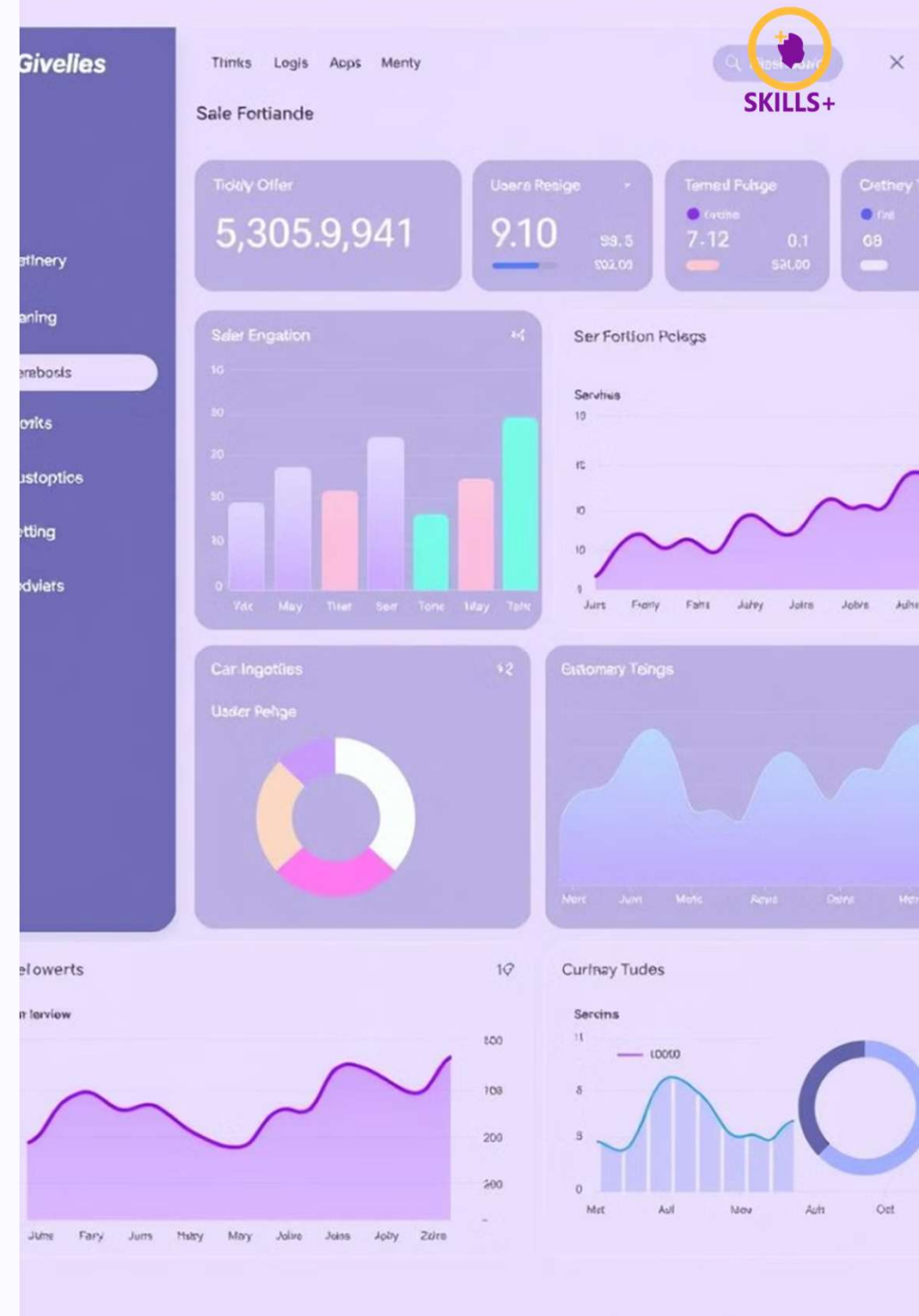
Personalización

Personalizarás dashboards con filtros y acciones.

4

Presentación de Información

Presentarás información clara y concisa para decisiones rápidas.



Módulo 5: Storytelling con Datos

1

Concepto de Storytelling

2

Estructura de la Historia


3

Narrativas Impactantes

4

Diseño Visual para la Narrativa

Desarrollarás la habilidad para contar historias convincentes con datos.



Módulo 6: Proyecto Integrador y Cierre

1

Caso de Negocio

Presentarás un caso de negocio a través de datos.

2

Presentación

Crearás una presentación que incluya visualizaciones y storytelling con datos.

3

Feedback

Recibirás feedback y recomendaciones para mejorar las presentaciones.




¡Inscríbete Hoy!

Transforma los datos en historias que impacten tu empresa. ¡Inscríbete ahora!

Duración: 18 horas

Contáctanos:

 +51 991 504 972

